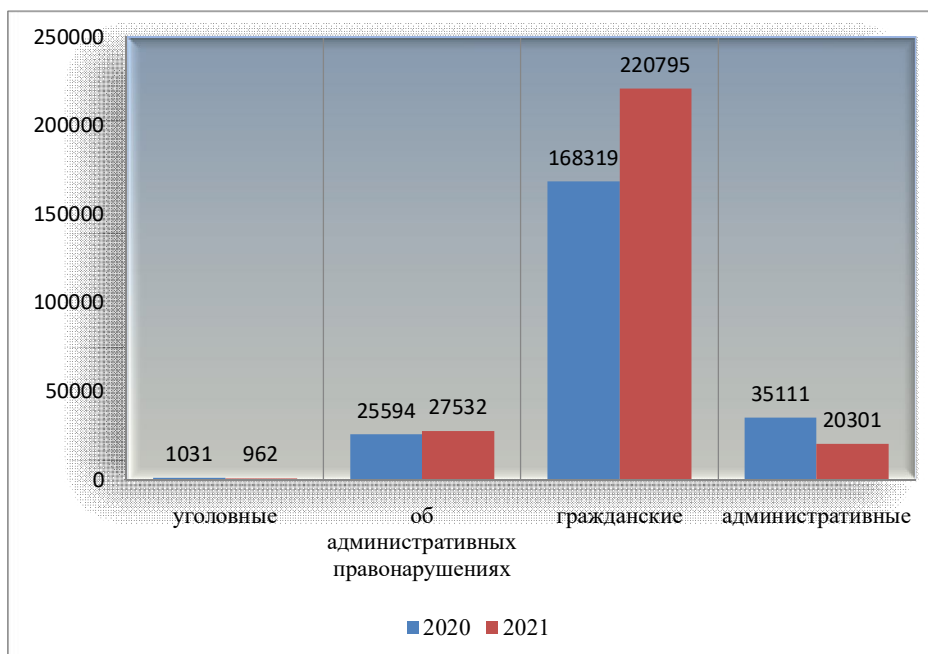


# ОБЗОР судебной статистики о деятельности мировых судей Мурманской области в 2021 году

## 1. Общие сведения.

По данным сводной статистической отчётности в 2021 году мировым судьям Мурманской области (далее – мировые судьи) поступило на рассмотрение 269 581 уголовных, гражданских, административных дел и дел об административных правонарушениях, что на 17,2% больше, чем в 2020 году (230 055 дел).

Динамика поступивших к мировым судьям судебных дел за 2020–2021 годы представлена на следующей диаграмме.



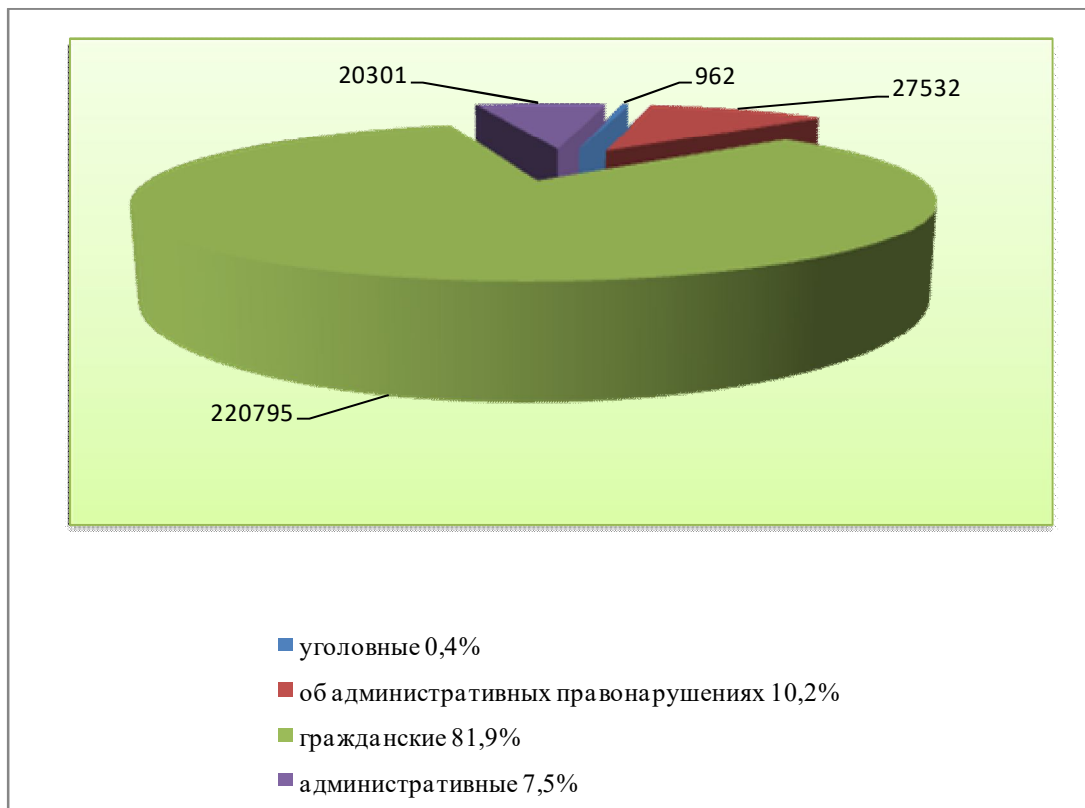
Наибольший рост числа поступивших в отчётном периоде дел в сравнении с тем же периодом 2020 года отмечается по гражданским делам – с 168 319 до 220 795 дела или на 31,2%.

По делам об административных правонарушениях этот показатель увеличился со 25 594 до 27 523 дел или на 7,5%.

Количество поступивших мировым судьям административных дел, напротив, уменьшилось на 42,2 % - с 35 111 до 20 301 дела, а уголовных дел на 6,7% с 1 031 до 962.

От общего количества поступивших на рассмотрение мировым судьям судебных дел в 2021 году дел наибольшую долю (81,9%) составляют гражданские дела.

**Структура поступивших к мировым судьям в 2021 году дел по видам судопроизводства распределилась следующим образом:**



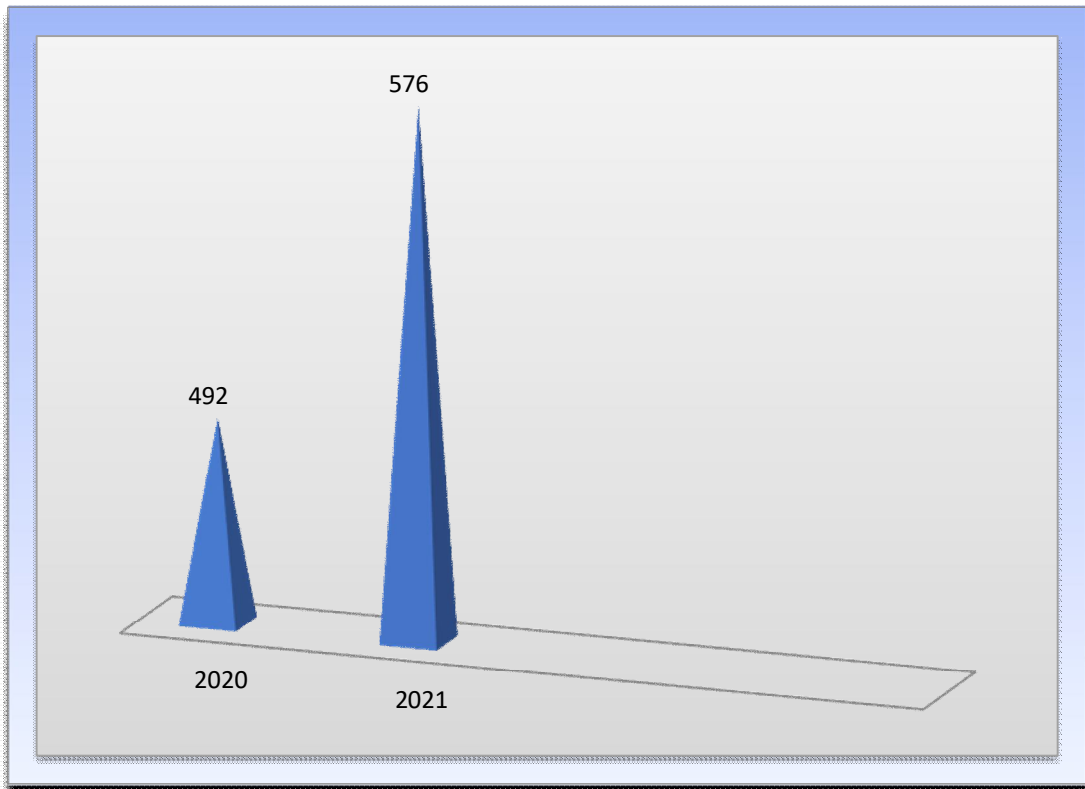
Общее число рассмотренных мировыми судьями дел, в сравнении с 2020 годом увеличилось, с 229 982 до 269 111 дел или на 17%.

Остаток неоконченных дел на конец отчётного периода составил 2 263 дела (2020 - 1 815 дел), а их удельный вес от общего количества зарегистрированных в 2021 году дел, остался на уровне прошлого года (0,8%).

В 2021 году мировыми судьями рассмотрено 7 159 материалов в порядке уголовного, гражданского, административного судопроизводства и производства, связанного с исполнением административных наказаний (в 2020—6 219). По сравнению с 2020 годом прирост количества рассмотренных материалов составил 15,1%.

В 2021 году ежемесячная нагрузка на одного мирового судью по рассмотрению уголовных, гражданских, административных дел, дел об административных правонарушениях и материалов составила 576 дел, что на 17,1 % больше, чем в 2020 году.

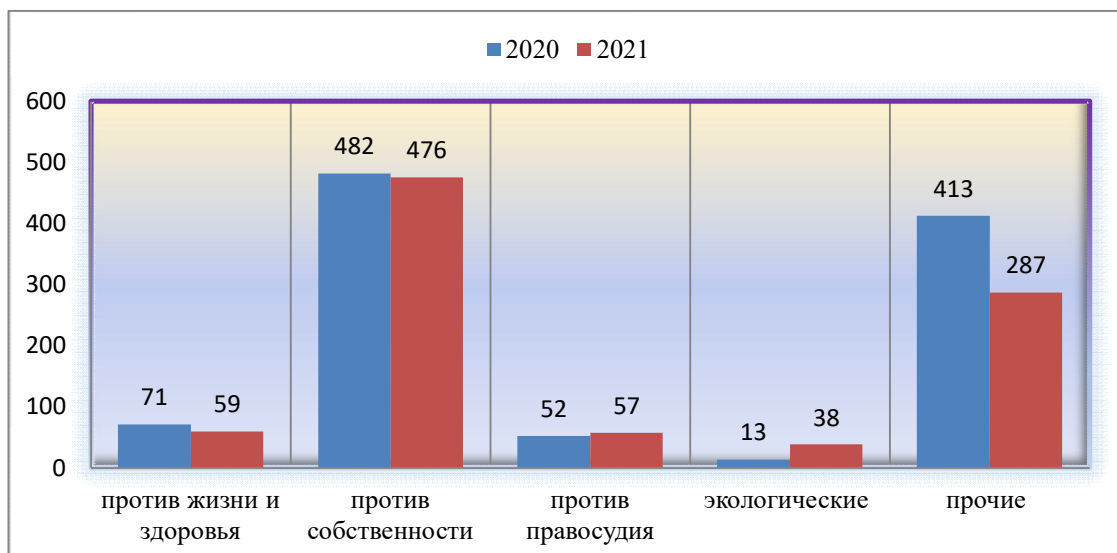
## Среднестатистическая нагрузка по рассмотрению судебных дел и материалов на одного мирового судью в 2020–2021 годах:



## 2. Рассмотрение уголовных дел.

В 2021 году мировыми судьями рассмотрено 917 дел, что на 11,1% меньше, чем в 2020 году (1 031 дело).

Тенденция снижения и увеличения количества окончанных производством уголовных дел по различным категориям наглядно представлена следующей диаграммой.



При этом снижение числа рассмотренных уголовных дел прослеживается за преступления против собственности на 1,3% – с 482 до 476 дел, против жизни и здоровья на 16,9% – с 71 до 59 дел, за преступления по иным категориям дел на 30,5% - 413 до 287 дел.

По отдельным категориям прослеживается увеличение числа рассмотренных уголовных дел.

Так, количество рассмотренных дел за преступления против правосудия увеличилось на 9,6 % или с 52 до 57 дел, а за экологические преступления на 192,3% с 13 до 38 дел.

В 2021 в особом порядке рассмотрено 203 дела, что составляет 22,1% от общего количества оконченных производством уголовных дел. Для сравнения, в 2020 году этот показатель составил 36,3%.

В 2021 году в сравнении с 2020 годом на 14,2% (с 654 до 561) уменьшилось количество рассмотренных дел с вынесением приговора. Доля таких дел от общего числа рассмотренных составила 61,2%.

С 15 до 7 дел или на 53,3% по сравнению с 2020 годом снизилось количество уголовных дел, возвращенных прокурору в порядке статьи 237 УПК РФ и в связи с отказом в принятии или прекращении дела (ст. 446.2 УПК РФ). Доля таких дел от общего количества составила не более 0,8%.

Количество уголовных дел, переданных по подсудности в другие суды, снизилось с 67 до 48 или на 28,4%. Их удельный вес составил 5,2%.

В 2021 году незначительно увеличилось количество уголовных дел, производство по которым прекращено по различным обстоятельствам, и число оконченных дел с применением принудительных мер к невменяемым.

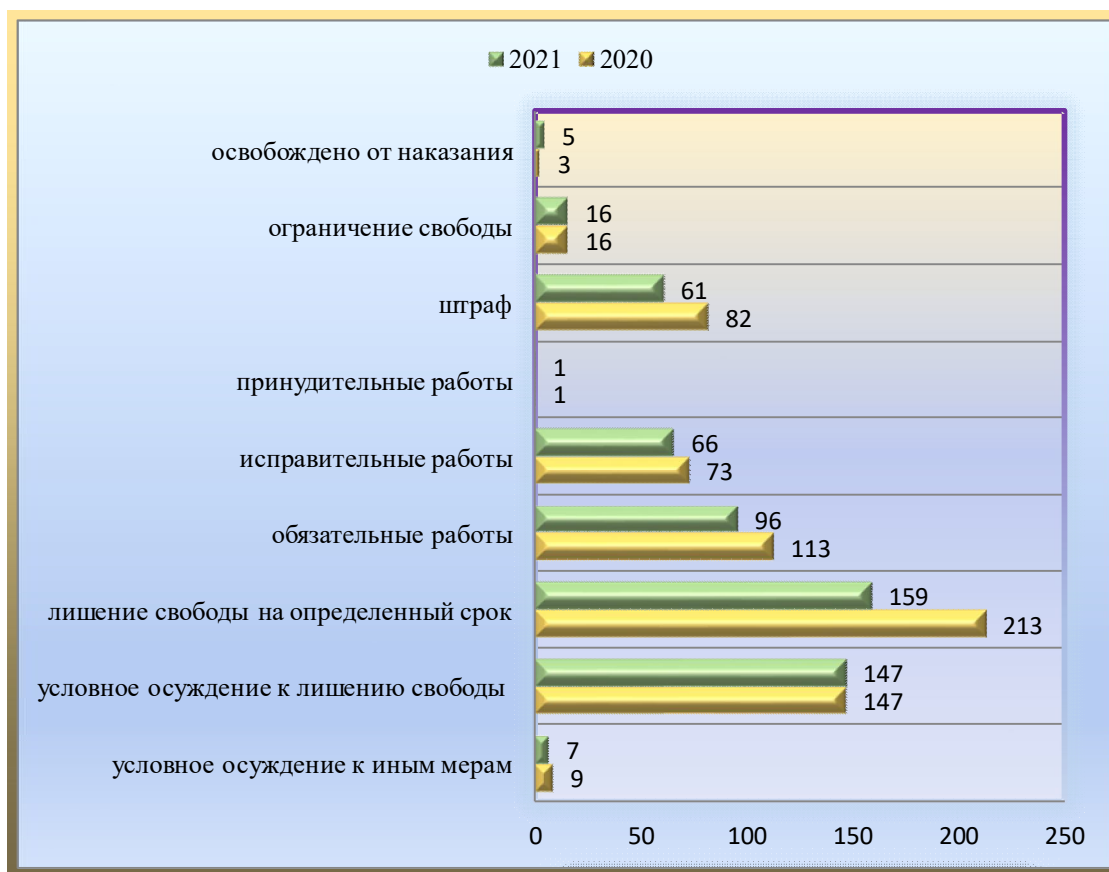
Так, количество прекращенных дел увеличилось всего на 3 единицы (с 284 до 287), а их удельный вес от общего числа оконченных составил 31,3%.

Также на 3 дела с 11 до 14 увеличилось число оконченных дел с применением принудительных мер медицинского характера к невменяемым, их доля в структуре оконченных производством составила всего 1,5%.

В 2021 году мировыми судьями обвинительные приговоры вынесены в отношении 558 лиц, что на 15,1 % меньше, чем в 2020 году (657).

Количество оправданных лиц в 2021 году увеличилось в 3 раза (с 2 до 6). Из них 5 лиц оправдано по делам частного обвинения и 1 - по прочим преступлениям.

Практика назначения мировыми судьями уголовных наказаний осужденным в 2021 году лицам, в сравнении с 2020 годом, выглядит следующим образом.



По сравнению с 2020 годом число осужденных в 2021 году лиц, к которым применена мера наказания в виде штрафа, увеличилось на 34,4% ( 82 человека), их удельный вес в структуре общего числа осужденных составляет 14,7%.

Уменьшение в 2021 году показателей прослеживается по следующим видам назначенных мировыми судьями наказаний:

- к обязательным работам привлечено 96 лиц (- 15,1%), что составляет 17,2% от общего числа осужденных лиц;

- к лишению свободы на определенный срок привлечено 159 (- 25,4 %), что составляет 28,5% от общего числа осужденных лиц;

- условное осуждение применено в отношении 7 лиц, (- 40%), что составляет 1,3% от общего числа осужденных;

- к исправительным работам привлечено 66 лиц (- 10%), что составляет 11,8 % от общего числа осужденных;

По трем видам примененного к осужденным наказания в 2021 показатели остались на прежнем уровне:

- к ограничению свободы привлечено 16 лиц, что составляет 2,9% от общего числа осужденных;

- к принудительным работам привлечено 1 лицо, что составляет менее 1% от общего числа осужденных;

- условно осуждено к лишению свободы 147 лиц, что составляет 26,3% от общего числа осужденных.

Число лиц, освобожденных от наказания в 2021 году, увеличилось всего на 2 единицы и составило 5 лиц.

По сравнению с 2020 годом число осужденных несовершеннолетних составило 5 лиц (в 2020–2), из них 1 человек освобожден от наказания с применением принудительных мер воспитательного воздействия (ст. 432 УПК РФ).

В отношении 289 лиц или 33,3% от общего числа лиц, дела в отношении которых рассмотрены по существу обвинения, уголовные дела прекращены производством по следующим основаниям:

- за примирением с потерпевшим – в отношении 127 лиц или 43,9% от общего числа лиц, по которым уголовные дела были прекращены;

- по реабилитирующим основаниям и с применением меры медицинского характера к невменяемым – в отношении 1 лица по каждому основанию что составляет менее 1% от общего числа лиц, по которым уголовные дела были прекращены;

- за деятельным раскаянием – в отношении 36 лиц или 12,5% от общего числа лиц, по которым уголовные дела были прекращены;

- по иным основаниям уголовные дела прекращены в отношении 124 лиц, что составило 42,9% от общего числа лиц, по которым уголовные дела были прекращены.

Согласно сведениям, внесённым в государственные статистические отчёты о деятельности мировых судей, количество рассмотренных представлений, ходатайств и жалоб в 2021 снизилось на 18% – с 518 до 425.

Среднемесячная нагрузка на одного мирового судью по рассмотрению уголовных дел составляет:

- по поступившим делам – 2 дела (2020–2,1 дела);

- по рассмотренным делам – 1,9 дела (2020–2,1 дела).

С наибольшей нагрузкой рассматривали уголовные дела мировые судьи судебных участков:

- № 1 Оленегорского судебного района – 5,1 дела в месяц;

- № 1 Октябрьского судебного района г. Мурманска – 4,2 дела в месяц;

- № 5 Октябрьского и № 4 Ленинского судебных районов г. Мурманска и № 3 Кандалакшского судебного района – 3,9 дела в месяц;

- № 5 Ленинского судебного района г. Мурманска – 3,1 дела в месяц;

- № 2 Оленегорского судебного района – 3 дела в месяц;

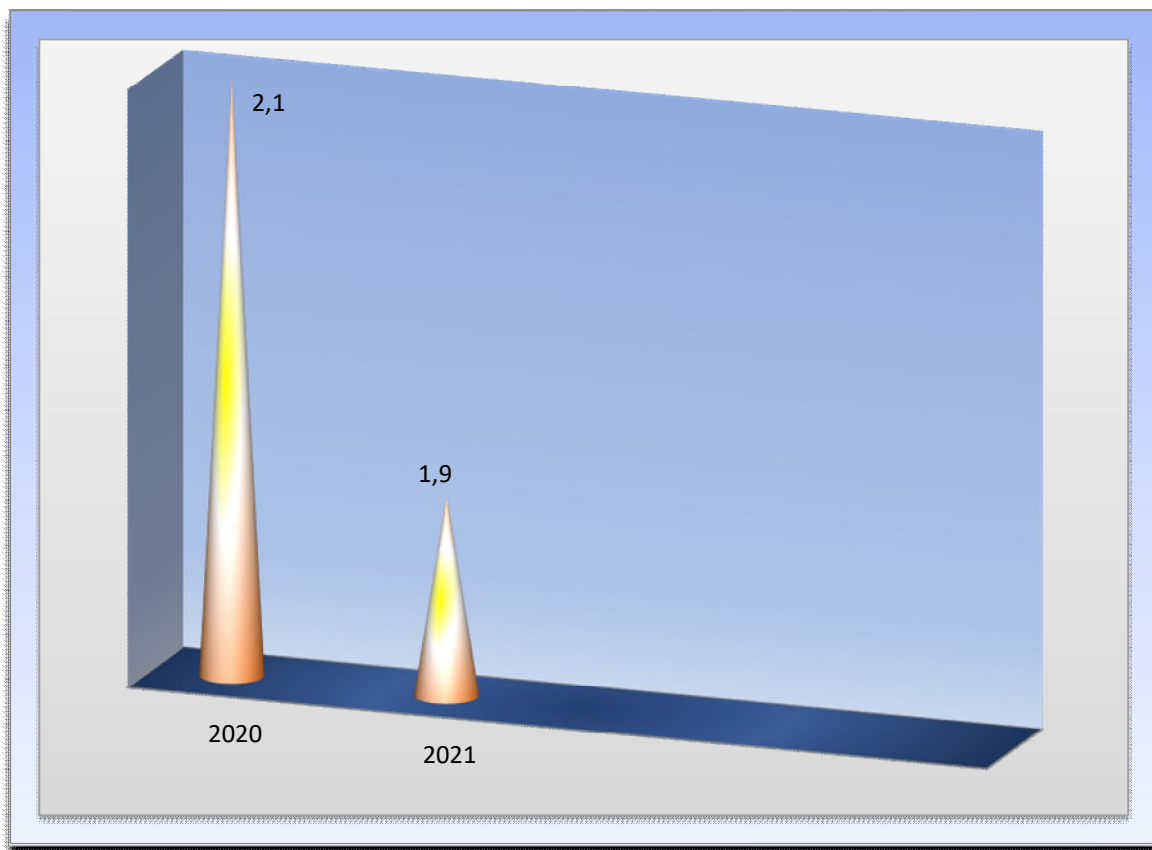
- № 5 Первомайского судебного района г. Мурманска – 2,9 дела в месяц;

- № 1 Кандалакшского судебного района – 2,8 дела в месяц;

- № 2 Октябрьского судебного района г. Мурманска – 2,7 дела в месяц;

- № 1 Североморского судебного района – 2,5 дела в месяц.

Среднемесячная нагрузка на мировых судей по окончанным производством уголовным делам за последние два года представлена следующей диаграммой.



Общая продолжительность нахождения дел в производстве мировых судей (исключая срок приостановления) составила:

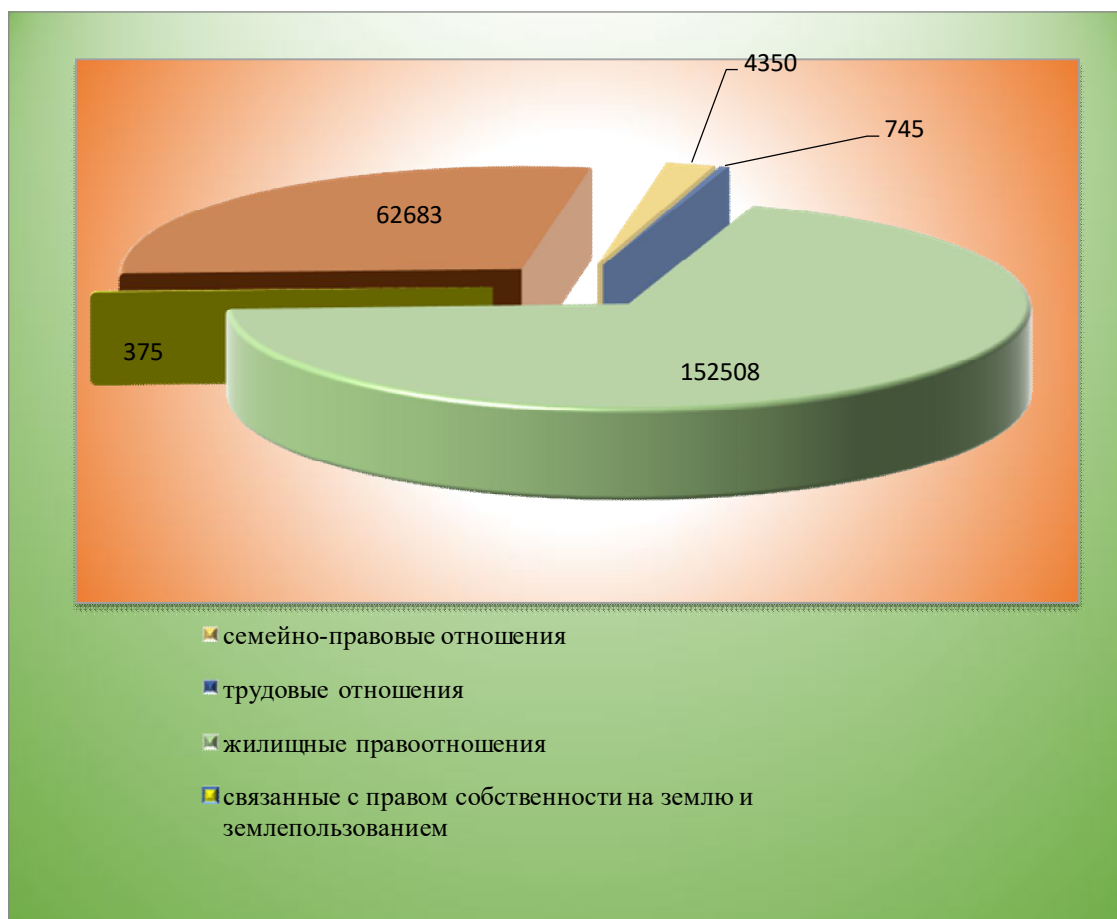
- свыше 1,5 месяцев до 3 месяцев включительно – 85 дел, что составило 9,3% от общего количества окончанных дел;
- свыше 3 месяцев до 1 года включительно – 68 дел (7,4%).

Остаток нерассмотренных уголовных дел на конец отчетного периода составил 128 дел или 12,2% от общего количества находящихся в производстве уголовных дел (2020 год – 83 дела или 7,5%).

### **3. Рассмотрение гражданских дел.**

В 2021 году мировыми судьями рассмотрено 220 661 дело, что на 31,2% больше, чем в 2020 году (168 225 дел).

Структура окончанных в 2021 году производством дел представлена следующими категориями.



Динамика гражданско-правовых споров, окончанных производством в отчетном периоде, выглядит следующим образом.

Наибольший рост числа рассмотренных дел приходится на жилищные дела о взыскании платы за жилую площадь и коммунальные платежи, тепло и электроэнергию, которые возросли на 48,1% и составили 152 499 дел (2020 - 102 945).

На 13,8% (1 852 дела) возросло количество дел о взыскании алиментов на содержание несовершеннолетних детей (2020 - 1 628 дел).

Количество дел о взыскании сумм по договору займа, кредитному договору и возросли на 8,3% (2021 - 54 120 дел; 2020 - 49 975 дел).

Доля дела, связанных с расторжением брака, возросла на 5,4% – с 2 369 до 2 496 дел.

Отмечается значительное снижение рассмотренных мировыми судьями дел, связанных с исками физических лиц к Пенсионному фонду Российской Федерации – с 2 097 до 1 507 (- 28,1%).

Результаты рассмотрения в 2021 году мировыми судьями гражданских дел складываются следующим образом.

С вынесением решения, в том числе с вынесением судебного приказа, рассмотрено 217 763 дела, что на 31,2% больше, чем в 2020 году (166 023). Из них с удовлетворением требований окончено 216 463 дела или 99,4 % от общего числа принятых решений (2020 год – 165 428 дел или 99,6%).



Без рассмотрения оставлено 335 дел, что на 18,4% больше, чем в 2020 году (283 дел).

Количество прекращенных гражданских дел составило 1 015 дел, что на 6,9% выше уровня 2020 года (950 дел).

Среди оснований прекращения судебных дел преобладает отказ истца от иска и принятие отказа мировым судьей – 829 дел (81,7%). В 2020 году по этому основанию прекращено 701 дело (73,8%).

Количество дел, прекращенных в связи со смертью гражданина (если не допускается правопреемство) или ликвидацией организации возросло более, чем в 2 раза и составило 111 дел (2020 - 53 дела).

В 1,1 раза (с 55 до 60) возросло число дел, прекращенных в связи с заключением мирового соглашения.

Число дел, прекращенных в связи с наличием вступившего в законную силу судебного решения, уменьшилось в 4,3 раза и составило 4 дела (2020 - 17 дел).

Одно дело прекращено в связи с тем, что не подлежат рассмотрению и разрешению в порядке гражданского судопроизводства (2020 год – 14 дел).

В 2,5 раза увеличилось количество дел, прекращённых по иным основаниям (2020 - 4 дела; 2021 - 10 дел).

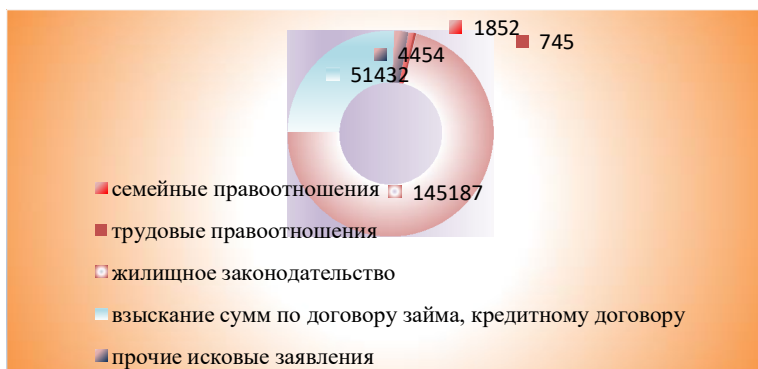
Более чем в 1,5 раза (с 969 до 1 528) возросло количество дел, переданных в другие суды.

Число судебных приказов, вынесенных мировыми судьями в 2021 году в порядке гражданского судопроизводства, возросло на 31,7% и составило 204 069 судебных приказа, их удельный вес в структуре общего числа рассмотренных мировыми судьями гражданских дел с вынесением решения составил или 93,7 %.

Для сравнения, в 2020 году мировыми судьями с вынесением судебного приказа было рассмотрено 154 941 дело (удельный вес - 93,3%).

Доля отмененных в 2021 году мировым судьей судебных приказов (10 954 ед.) от общего числа рассмотренных, изменилась незначительно и составила 5,4% (2020–9 217 судебных приказа или 5,9 %).

Структура вынесенных мировыми судьями судебных приказов в отчетном периоде выглядит следующим образом.



Структура вынесенных в 2021 году мировыми судьями судебных приказов выглядит следующим образом.

Судебные приказы по делам, вытекающим из жилищного законодательства, возросли с 97 857 до 145 187 (+ 48,4%) , что составляет 71,1% от общего числа вынесенных судебных приказов.

По делам о взыскании алиментов на содержание несовершеннолетних детей количество вынесенных судебных приказов увеличилось с 1576 до 1852 (+ 17,5%).

На 5,4%, в сравнении с 2020 годом, увеличилось количество судебных приказов по делам о взыскании сумм по договору займа, кредитному договору (2020 - 48 817%; 2021 - 51 432).

В 2021 году отмечается снижение на 7,4% числа вынесенных судебных приказов по делам об оплате труда (с 804 до 745), а по прочим категориям дел количество вынесенных судебных приказов уменьшилось на 20,9% (с 5 625 до 4 454).

В 2021 году количество дел, рассмотренных в порядке заочного производства, выросло с 4 021 до 5 242 дел или в 1,3 раза. Их доля в общем числе дел, рассмотренных с вынесением решения составила 2,4%. Отменено мировым судьей 447 решений (2020–328 решений).

Рассмотрено по существу 12 694 материала в порядке исполнения решений и иных материалов в порядке гражданского судопроизводства (2020–10 069 материалов).


Отказано в приеме 5 588 заявлений по основаниям ст. 134, ч. 3 ст.125 ГПК РФ (в 2020 –3 956), возвращено по основаниям ст. 135, ч.1 ст. 125 ГПК РФ – 13 737 заявлений (в 2020–21 296).

Нагрузка и сроки рассмотрения гражданских дел.

Среднемесячная нагрузка на одного мирового судью составляет:

- по поступившим делам – 460 дел в месяц (2020–350,7 дел в месяц);
- по рассмотренным делам – 459,7 дел в месяц (2020–350,5 дел в месяц).

Динамика среднемесячной нагрузки по рассмотрению мировыми судьями гражданских дел за последние два года представлена на диаграмме.



Самая высокая среднемесячная нагрузка на одного мирового судью по рассмотрению гражданских дел отмечается на следующих судебных участках:

- № 1 Кировского судебного района – 907,8 дел (+ 97,5% к среднеобластному показателю);
- № 2 Апатитского судебного района – 837,8 дел (+ 82,3% к среднеобластному показателю);
- № 1 Апатитского судебного района – 795,2 дел (+ 73% к среднеобластному показателю);
- № 3 Апатитского судебного района – 746,2 дел (+ 62,3% к среднеобластному показателю);
- № 2 Кировского судебного района – 740,6 дел (+ 61,1% к среднеобластному показателю);
- № 4 Октябрьского судебного района г. Мурманска – 681,7 дел (+ 48,3% к среднеобластному показателю);
- № 1 Кандалакшского судебного района – 644,4 дел (+ 40,2% к среднеобластному показателю);

По продолжительности нахождения дел в производстве мировых судей (включая время, в течение которого производство по делу было приостановлено) в 2021 распределение произошло следующим образом:

- свыше установленных сроков до 3 месяцев включительно рассмотрено 647 дел;
- свыше 3 месяцев до одного года – 86 дел;
- свыше одного года до 2 лет – 25 дел.

Удельный вес остатка нерассмотренных в 2021 году мировыми судьями гражданских дел от общего количества дел, находящихся в производстве, осталось на прежнем уровне - менее 1% (2020 - 1 137; 2021 - 1 269).

#### **4. Рассмотрение административных дел.**

В 2021 году мировыми судьями по административным делам вынесено 20 290 судебных приказов, что на 42,2 % меньше, чем в 2020 году (35 098 ед.).

В структуре рассмотренных административных дел наибольшую долю (98,8%) составляют дела о взыскании налогов и сборов, количество которых уменьшилось в сравнении с 2020 годом с 34 200 до 20 056 дел или на 41,4%.

Количество рассмотренных дел о взыскании взносов в Пенсионный Фонд, Фонд социального страхования и Федеральный фонд обязательного медицинского страхования возросло на 7,5% – с 228 до 245 дел.

В 2021 году мировыми судьями рассмотрено два дела о взыскании таможенных сборов, в 2020 году данный показатель являлся нулевым.

Административные дела о взыскании прочих обязательных платежей и сборов в 2021 году мировыми судьями не рассматривались, в 2020 году данный показатель составлял 683 дела.

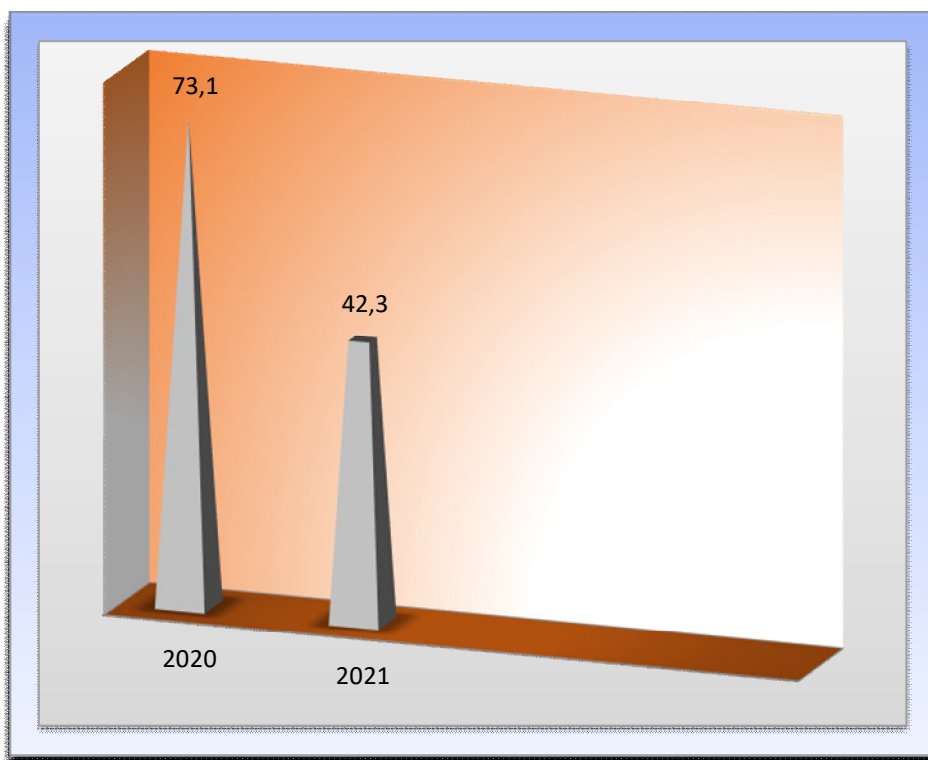
В 2021 году отменено 833 судебных приказа, вынесенных мировыми судьями, что составляет 4,4 % от общего числа (2020 - 1 394 приказа или 4,0%).

Отказано в приеме 1 477 заявлений (по ст. 128 КАС РФ), что на 28,4 больше, чем в 2020 году (1 150 заявлений). Также мировыми судьями возвращено 1 161 заявление (по ч.2 ст. 129 КАС РФ), что на 21,1 % меньше показателя 2020 года (1 472 заявления).

В порядке административного судопроизводства рассмотрено 336 материалов (2020–272 материала).

Среднемесячная нагрузка на одного мирового судью по вынесенным в рамках КАС РФ судебным приказам составила 42,3 дела (2020–73,1 дела).

Динамика среднемесячной нагрузки по рассмотрению мировыми судьями административных дел за последние два года представлена на диаграмме.



Самая высокая среднемесячная нагрузка на одного мирового судью по рассмотренным в рамках КАС РФ делам, приходится на следующие судебные участки:

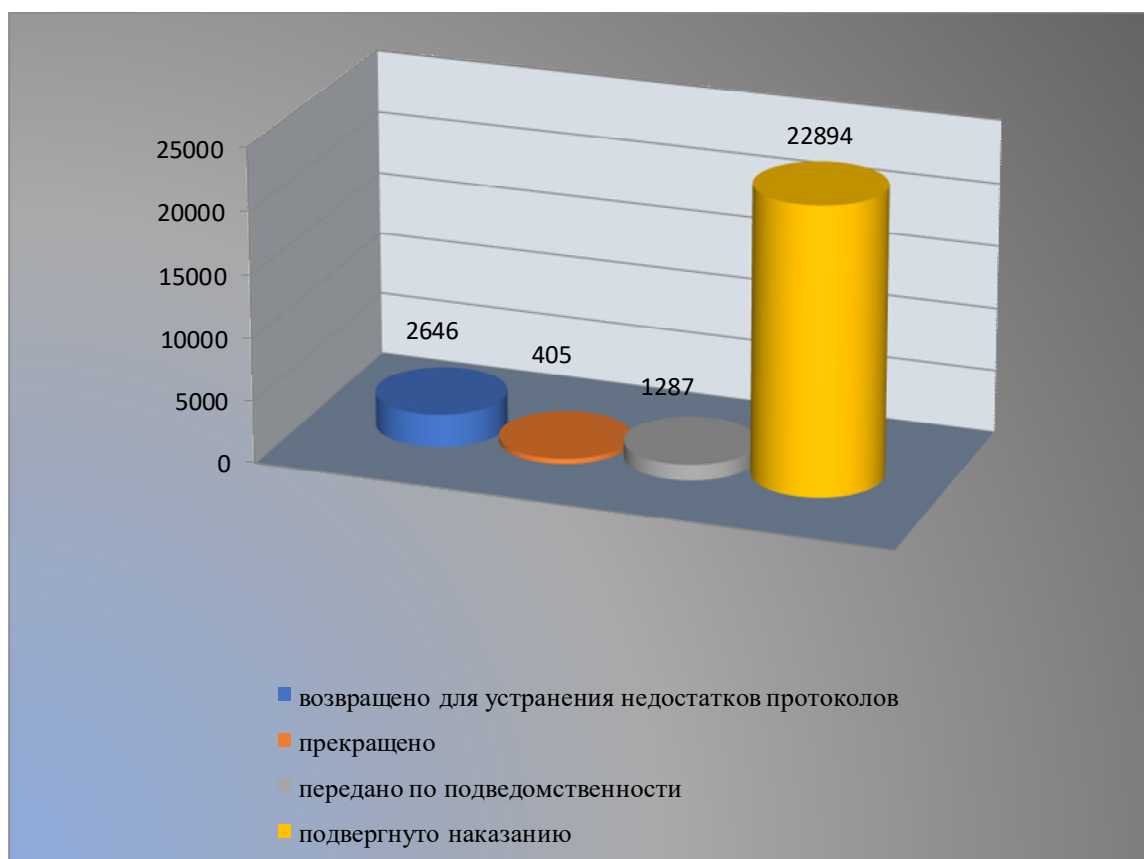
- № 6 Первомайского судебного района г. Мурманска – 63,6 дел (+ 50,4% к среднеобластному показателю);

- № 5 Ленинского судебного района г. Мурманска – 62,1 дел (+ 46,8% к среднеобластному показателю);
- № 5 Первомайского судебного района г. Мурманска – 61,3 дел (+ 45% к среднеобластному показателю);
- № 4 Первомайского судебного района г. Мурманска – 60,9 дел (+ 44% к среднеобластному показателю);
- № 3 Первомайского судебного района г. Мурманска и № 1 Печенгского судебного района – 40,2 дел (+ на 40% к среднеобластному показателю).

## 5. Рассмотрение дел об административных правонарушениях.

В 2021 году мировыми судьями рассмотрено 27 232 дела об административных правонарушениях, что на 6,3 % больше, чем в 2020 году (25 615 дел).

Результаты рассмотрения в 2021 году дел распределились следующим образом.



Большая часть дел рассмотрена мировыми судьями с привлечением правонарушителей к административной ответственности. В сравнении с 2020 годом число таких дел возросло – с 20 736 до 22 894 (+ 10,4 %).

Количество дел, производство по которым в 2021 году прекращено возросло, в сравнении с 2020 годом, с 336 до 405 дел или на 20,5%.

Число прекращенных мировыми судьями дел за малозначительностью административного правонарушения возросло с 27 до 103 (в 3,8 раза), прекращенных за истечением сроков давности привлечения к административной ответственности - с 16 до 34 дел (в 2,1 раза), а прекращенных по иным основаниям возросло в 1,2 раза (с 334 до 405 дел).

По подведомственности передано 1 287 дел, что на 10,7% больше показателя 2020 года (1 163 дела).

Количество дел, возвращенных мировыми судьями для устранения недостатков, уменьшилось на 21,7% (с 3 380 до 2 646 дел).

Структура рассмотренных дел об административных правонарушениях в сравнении с 2020 годом претерпела следующие изменения.



Основную массу дел об административных правонарушениях - 32,6%, рассмотренных мировыми судьями в 2021 году, по-прежнему составляют дела за правонарушения, посягающие на общественный порядок и общественную безопасность (глава 20 КоАП РФ). В сравнении с 2020 годом число таких дел в 2021 году возросло на 16,7% и составило 8 873 дела (2020–7 606 дел).

В структуре дел данной категории на 16,4% (с 6 511 до 7 578) увеличилось число лиц, привлеченных к ответственности по части 1 статьи 20.25 КоАП РФ (неуплата административного штрафа) дел.

По частям 4,5 статьи 20.25 КоАП РФ (уклонение от отбывания обязательных работ, нарушение административного запрета на посещение мест проведения официальных спортивных соревнований в дни их проведения) количество рассмотренных дел увеличилось на 45,5% - с 358 до 521.

По статье 20.21 КоАП РФ («Появление в общественных местах в состоянии опьянения»), напротив, число рассмотренных дел снизилось на 5,9% и составило 418 дел (2020 год - 444 дела).

За правонарушения по главе 20 КоАП РФ всего подвергнуто административному наказанию 7 642 лица, из них 5 179 лиц – штрафу, что составляет 67,4%, 1 232 – обязательным работам и 1 228 – административному аресту (16,1 % каждого вида наказания).

Наказание в виде лишения специального права применено в отношении одного лица (2020 - 4), предупреждение - в отношении двух (в 2020 году показатель аналогичный).

Незначительное увеличение на 0,7% (с 6 056 до 6 098) количества рассмотренных дел наблюдается в области финансов, налогов и сборов, рынка ценных бумаг (глава 15 КоАП РФ) дел, которые в структуре рассмотренных дел составляют 22,4%.

Количество рассмотренных мировыми судьями дел за нарушение сроков представления налоговой декларации (статьи 15.5 и 15.6 КоАП РФ) увеличилось с 1 626 до 2 141 дел (+ 31,7%).

По статье 15.33.2 КоАП РФ (нарушение порядка и сроков представления сведений в органы Пенсионного фонда Российской Федерации) мировыми судьями рассмотрено 3 330 дел (- 17,6%).

Административному наказанию по главе 15 КоАП РФ подвергнуто 5 153 лиц, из них 2 043 – штрафу, что составляет 60,3% от количества лиц, подвергнутых наказанию по данной главе и 2 043 лицам объявлено предупреждение (39,7%).

Правонарушения в области дорожного движения (глава 12 КоАП РФ), составляют 13,5 % в общей структуре рассмотренных мировыми судьями дел. В сравнении с 2020 годом данный показатель уменьшился на 8,1% (с 3 999 до 3 677 дел).

По статье 12.8 КоАП РФ (управление транспортным средством водителем, находящимся в состоянии опьянения, передача управления транспортным средством лицу, находящемуся в состоянии опьянения) рассмотрено 1 367 дел или на 4,5% меньше, чем в 2020 году (1 431).

По части 2 статьи 12.7 КоАП РФ (управление транспортным средством водителем, лишенным права управления транспортными средствами) рассмотрено 551 дел или на 8,3 % меньше, чем в 2020 год (601).

По статье 12.26 КоАП РФ (невыполнение водителем требования о прохождении медицинского освидетельствования на состояние опьянения) количество рассмотренных дел уменьшилось на 10,9% (с 450 до 401).

На 12,1% уменьшилось количество рассмотренных дел по части 2 статьи 12.27 КоАП РФ (оставление водителем в нарушение Правил дорожного движения места дорожно-транспортного происшествия, участником которого он являлся) - с 741 до 414 дел.

По части 4, 5 статьи 12.15 КоАП РФ (выезд в нарушение Правил дорожного движения на сторону дороги, предназначенную для встречного движения) рассмотрено 376 дел. В сравнении с 2020 годом данный показатель уменьшился на 6% (400 дел).

Всего административному наказанию по главе 12 КоАП РФ подвергнуто 3006 лиц, из них: 2 053 – штрафу (удельный вес 39,9%), 457 – административному аресту (удельный вес 8,9%), 375 – лишению специального права (удельный вес 7,3%), 119 лицам назначены обязательные работы (удельный вес 2,3%). В отношении одного лица назначено административное наказание в виде предупреждения.

В 2021 году отмечается увеличение административных правонарушений против порядка управления (глава 19 КоАП РФ) – с 3 288 до 3 404 дел (+ 3,5 %). В общей структуре рассмотренных дел доля правонарушений данной категории составляет 12,5%.

По статье 19.24 КоАП РФ («Несоблюдение административных ограничений и невыполнение обязанностей, устанавливаемых при административном надзоре») число рассмотренных дел увеличилось с 1 189 до 1 301 (+ 9,4%).

По статье 19.5 КоАП РФ (невыполнение в срок законного предписания органа (должностного лица), осуществляющего государственный надзор (контроль) к административной ответственности привлечено 1 034 лица (+11,1%).

Всего административному наказанию по главе 19 КоАП РФ подвергнуто 2 865 лиц, из них 1 469 – штрафу (удельный вес 51,3%), 533 – административному аресту (удельный вес 18,6%), 437 – обязательным работам (удельный вес 15,3%), 426 лицам объявлено предупреждение (14,9%).

Количество рассмотренных в 2021 году мировыми судьями дел по главе 5 КоАП РФ (1 113 дел) осталось на уровне 2020 года (1 110 дел), а их удельный вес общей структуре рассмотренных дел составил 4,1 %.

По статье 5.35.1 КоАП РФ («Неуплата средств на содержание детей или нетрудоспособных родителей») рассмотрено 916 дел, что на 2,1 % больше, чем в 2020 году (897 дел).

Административному наказанию подвергнуто 1 021 лицо, из них 124 лица – штрафу (удельный вес 12,1%), 882 лицам назначены обязательные работы (86,4%), 9 лицам назначено наказание в виде административного ареста (0,9%), 6 лицам объявлено предупреждение (0,6%).

В области охраны собственности (глава 7 КоАП РФ) число рассмотренных дел возросло всего на 3,2 % – с 1021 до 1 054 дел. Административному наказанию подвергнуто 823 лица, из них 78,6% или 647

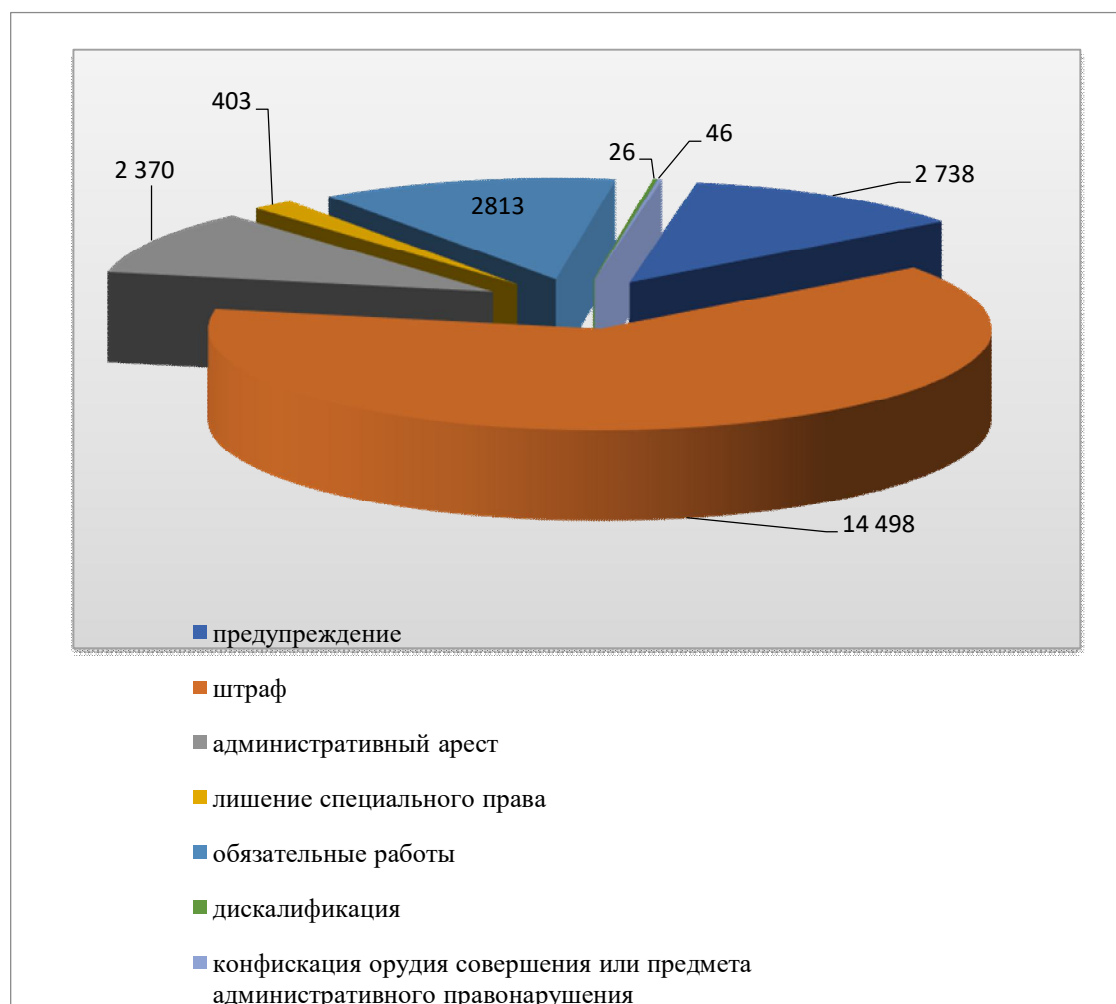


– штрафу, 105 – административному аресту (12,8%), 66 лиц – обязательным работам (8%), 2 лица лишены специального права (0,2 %) и трем лицам объявлено предупреждение (0,4%).

Кроме того, в 2021 году мировыми судьями рассмотрено 710 (+ 1,6 раза) материалов в порядке исполнения решений (постановлений) по делам об административных правонарушениях и другие в порядке производства по делам об административных правонарушениях (2020 год – 437 материала).

Всего мировыми судьями подвергнуто административным наказаниям 22 894 лица (2020 год – 20 736 лиц).

Структура основных видов наказаний за административные правонарушения в 2021 выглядит следующим образом.



Административный штраф назначен 14 498 лицам, что на 5,2 % больше, чем в 2020 году (13 779 лиц).

Административный арест назначен 2 370 лицам, что на 7% больше, чем в 2020 году, когда аресту было подвергнуто 2 215 лиц.

Число лиц, которым назначены обязательные работы, возросло на 12,5% и составило 2 813 лиц (2020 год – 2 500 лиц).

Предупреждение объявлено 2 738 лицам, что на 50,7% больше, чем в 2020 году (1 817 лиц).

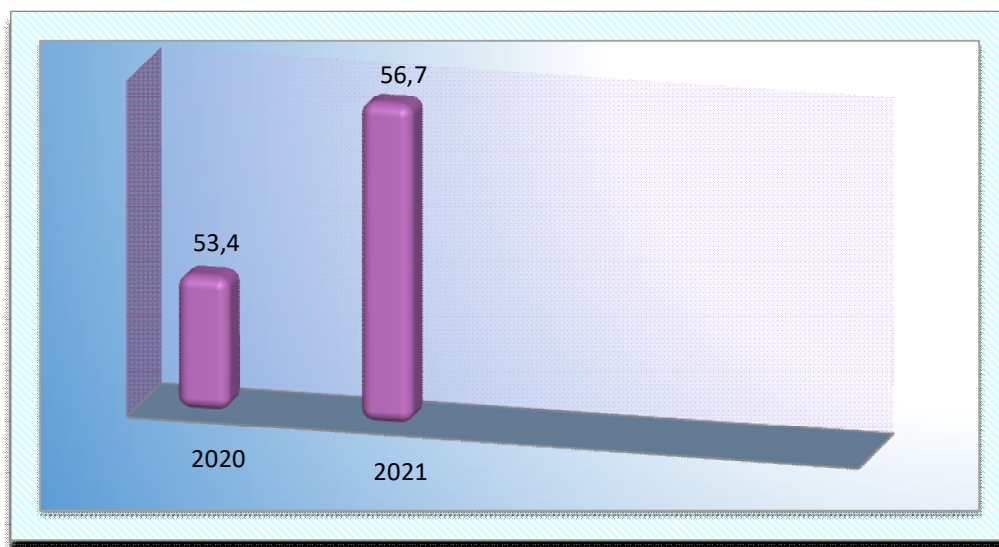
Лишение специального права как основной вид наказания назначен 403 лицам, данный показатель остался на уровне 2020 года (402 лица). В качестве дополнительного вида наказания назначение лишения права управления транспортным средством увеличилось незначительно с 1 071 до 1 088 лиц или на 1,6 %.

Число дисквалифицированных лиц возросло с 23 до 26 лиц.

Конфискация орудия совершения или предмета административного правонарушения, как основной вид наказания применялась в отношении 46 лиц, а в качестве дополнительного наказания – к 231 лицу (2020 год – 0 и 260 соответственно).

Анализ статистических данных свидетельствует о ежегодном увеличении служебной нагрузки на мировых судей по рассмотрению административных дел. В сравнении с 2020 годом в 2021 году среднемесячная нагрузка увеличилась на 6,2% и составила 56,7 дел (2020 - 53,4 дел).

Динамика среднемесячной нагрузки по рассмотрению мировыми судьями дел об административных правонарушениях за последние два года представлена на диаграмме.



Самая высокая среднемесячная нагрузка по количеству рассмотренных дел об административных правонарушениях приходится на следующие судебные участки:

- № 1 Апатитского судебного района – 118,5 дел (+ 109% к среднеобластному показателю);

- № 1 Кольского судебного района – 95,5 дел (+ 68,4% к среднеобластному показателю);

- № 2 Апатитского судебного района – 93,8 дел (+ 65,4% к среднеобластному показателю);

- № 5 Октябрьского судебного района г. Мурманска – 93,2 дел (+ 59,6% к среднеобластному показателю).

Остаток нерассмотренных дел об административных правонарушениях на конец отчетного периода от количества дел, находящихся в производстве, в 2021 составил 866 дел или 3,1%. Для сравнения, в 2020 году этот показатель составил 595 или 2,3%.

**Подготовлен сектором по взаимодействию  
с мировой юстицией Министерства юстиции  
Мурманской области**